

Manual Técnico de Aplicação de Identidade Visual



**DEFENSORIA PÚBLICA
DO ESTADO DA PARAÍBA**

APRESENTAÇÃO

Os elementos gráficos constantes neste manual foram produzidos pela Assessoria de Comunicação e serão disponibilizados na página oficial da Defensoria Pública do Estado da Paraíba e/ou através de solicitação à ASCOM. Em qualquer situação relativa ao uso de elementos da Identidade Visual da marca Defensoria Pública da Paraíba não previstas neste documento, o setor deverá ser consultado.

Não são permitidas variações resultantes de interpretações subjetivas. A produção gráfica de materiais impressos que contenham a marca da Defensoria Pública da Paraíba deve seguir fielmente a reprodução das orientações contidas neste manual.

A correta observação das normas apresentadas neste manual permitirá uma adequada utilização dos elementos visuais que representam a intuição, reforçando a sua identidade visual.

Esclarecimentos adicionais poderão ser obtidos junto à ASCOM pelo e-mail: imprensa@defensoria.pb.def.br

ASCOM

Larissa Claro: Jornalista

Thais Cirino: Jornalista

Roberto Marcelo: Fotógrafo

Nildson Mateus: Designer Gráfico

Daiane Lima: Estagiária de Pós-Graduação

BRASÃO	3
MARCA NOMINATIVA HORIZONTAL	4
MARCA NOMINATIVA VERTICAL	4
MARCA MONOCROMÁTICA	5
MARCA COMPLETA	5
MARGEM DE SEGURANÇA	6
USO REDUZIDO	7
COMO NÃO UTILIZAR	8
COMO APLICAR EM FUNDOS INSTÁVEIS	8
TIPOGRAFIA	9
PALETA DE CORES	10
INSUMOS	11

O BRASÃO

O brasão da Defensoria Pública do Estado da Paraíba foi criado com intuito de servir como representação gráfica da mesma.

Criada em escala proporcional, podendo porém ser reproduzido em qualquer escala de tamanho.

As cores utilizadas foram verde, branco, marrom, dourado e variações das mesmas.

As formas utilizadas para compor o brasão foram: o mapa do Brasil, o mapa do estado do Paraíba, uma coroa de louros, uma balança de pêndulo e a tipologia de apoio: Defensoria Pública do Estado da Paraíba



**DEFENSORIA PÚBLICA
DO ESTADO DA PARAÍBA**

MARCA NOMINATIVA HORIZONTAL

A consolidação de uma marca requer sempre o uso correto de todos os seus elementos. Para aplicar a marca da Defensoria Pública da Paraíba em qualquer meio, solicite sempre um arquivo eletrônico.

Não tente redesenhá-la, pois você estará arriscando a qualidade dos arquivos originais.

Somente no caso de total impossibilidade de uso dos meios de reprodução eletrônica deverá ser utilizado o diagrama ao lado, no qual a retícula de módulos quadrados orienta na construção do símbolo e espaçamento do logotipo.

MARCA NOMINATIVA VERTICAL

Esta assinatura vertical pode ser utilizada em casos em que a assinatura terá um espaço horizontal bastante reduzido, segue a proporção do modelo acima.

O texto e o brasão seguem a mesma formatação com exceção apenas do elemento centralizado.

47 MÓDULOS



Assinatura Preferencial

VERSÃO HORIZONTAL

36 MÓDULOS



Assinatura Secundária

VERSÃO VERTICAL

MODELO MONOCROMATICO



**DEFENSORIA PÚBLICA
DO ESTADO DA PARAÍBA**



**DEFENSORIA PÚBLICA
DO ESTADO DA PARAÍBA**



SLOGAN



**DEFENSORIA PÚBLICA
DO ESTADO DA PARAÍBA**
PROMOVENDO JUSTIÇA E TRANSFORMANDO VIDAS



**DEFENSORIA PÚBLICA
DO ESTADO DA PARAÍBA**
PROMOVENDO JUSTIÇA E TRANSFORMANDO VIDAS

Assinatura Preferencial

VERSÃO HORIZONTAL



DEFENSORIA PÚBLICA DO ESTADO DA PARAÍBA

Uso reduzido horizontal
5cm de largura x 1cm de altura



Assinatura Secundária

VERSÃO VERTICAL



DEFENSORIA PÚBLICA DO ESTADO DA PARAÍBA

Uso reduzido vertical
3,5cm de largura x 1,5cm de altura



LIMITE DE REDUÇÃO

A redução demasiada de qualquer marca dificulta a sua leitura e o seu reconhecimento. No entanto, a determinação de limites de redução estará sujeita ao processo empregado, à qualidade do original utilizado e à qualidade de reprodução obtida. Recomendamos como limite de redução da marca Defensoria Pública da Paraíba, para impressões em off-set, as medidas especificadas acima. A sua redução além desse limite comprometerá a leitura da marca.

USO REDUZIDO

O uso das assinaturas complementares devem seguir rigorosamente o modelo abaixo para a padronização efetiva de todos os núcleos, coordenadorias, grupos de trabalho e etc, ligados (as) a instituição Defensoria Pública da Paraíba, com a finalidade de se criar uma identidade uniforme e associativa.

Assinatura Preferencial

VERSÃO HORIZONTAL

Uso combinado com as Coordenadorias Administrativas



**DEFENSORIA PÚBLICA
DO ESTADO DA PARAÍBA**

Coordenadoria Administrativa de Execução Penal
e Acompanhamento aos (as) Defensores (as) Públicos (as)
nos Estabelecimentos Penais – CAEP

Marca da Defensoria Pública da Paraíba com a sua
assinatura preferencial e abaixo a descrição das
Coordenadorias Administrativas

Uso combinado com os Núcleos Especiais



**DEFENSORIA PÚBLICA
DO ESTADO DA PARAÍBA**

NECIDH Núcleo Especial
de Cidadania e
Direitos Humanos

Marca da Defensoria Pública da Paraíba com a
sua assinatura preferencial e ao lado a marca do
Núcleo Especial, separados por um fio.

Uso combinado com os Núcleos Especiais e Coordenadorias



**DEFENSORIA PÚBLICA
DO ESTADO DA PARAÍBA**

NECIDH Núcleo Especial
de Cidadania e
Direitos Humanos
Coordenadoria de Combate ao Racismo e Proteção das Comunidades Indígenas,
Quilombolas, Ciganas, demais Comunidades Tradicionais e Intolerância Religiosa

Marca da Defensoria Pública da Paraíba com a
sua assinatura preferencial e ao lado a marca do
Núcleo Especial separados por um fio, abaixo da
marca do Núcleo a descrição da Coordenadoria
relacionada ao mesmo.

COMO NÃO UTILIZAR

NÃO ROTACIONAR



DEFENSORIA PÚBLICA
DO ESTADO DA PARAÍBA

NÃO DISTORCER



DEFENSORIA PÚBLICA
DO ESTADO DA PARAÍBA

NÃO ALTERAR CORES



DEFENSORIA PÚBLICA
DO ESTADO DA PARAÍBA

NÃO ALTERAR ELEMENTOS

DO ESTADO DA PARAÍBA
DEFENSORIA PÚBLICA



NÃO ALTERAR TIPOGRAFIA



DEFENSORIA PÚBLICA
DO ESTADO DA PARAÍBA

NÃO APLICAR DIRETAMENTE EM
FUNDOS INSTÁVEIS



COMO APLICAR EM FUNDOS INSTÁVEIS



TIPOGRAFIA

Apenas fontes da família Eloquia devem ser utilizadas na logo, por razões técnicas, se a Eloquia não estiver disponível, recomenda-se a fonte Verdana.

Eloquia Text ExtraLight

A B C D E F G H I J H L M N O P Q R S T U V X Z

0 1 2 3 4 5 6 7 8 9 \$ @ # ? ! :

Eloquia Display ExtraBold

A B C D E F G H I J H L M N O P Q R S T U V X Z

0 1 2 3 4 5 6 7 8 9 \$ @ # ? ! :

TIPOGRAFIA SLOGAN

Nexa Extra Light

A B C D E F G H I J H L M N O P Q R S T U V X Z

0 1 2 3 4 5 6 7 8 9 \$ @ # ? ! :

PALETA DE CORES

#006938
R0 G105 B56
C90 M33 Y98 K26

#000000
R0 G105 B56
C75 M68 Y67 K90

#D3AB5C
R211 G171 B98
C18 M31 Y75 K0

#BB9634
R187 G150 B52
C27 M38 Y96 K3

#F6EBB1
R246 G235 B177
C4 M4 Y36 K0

#37A148
R55 G161 B72
C78 M12 Y100 K1

#00592E
R0 G89 B43
C91 M38 Y99 K36

#0F445D
R12 G69 B93
C96 M68 Y43 K30


#61B6A1
R97 G182 B161
C62 M7 Y44 K0

INSUMOS


Placas




Timbrado oficial



Uso combinado com os Núcleos Especiais e Coordenadorias



Envelopes



A Sinalização interna, externa e de documentação da marca é um instrumento que acompanha a dinâmica de mudanças por que passa a instituição e garante a padronização visual e a harmonia dos elementos estéticos e de informação aos que atuam ou buscam os serviços no âmbito da Defensoria Pública da Paraíba.

E serve para orientar como deve ser aplicada a marca em várias situações no cotidiano da instituição, como nos exemplos citados.